








ФЕДЕРАЛЬНАЯ СЛУЖБА
ГОСУДАРСТВЕННОЙ СТАТИСТИКИ
ПО ЗАБАЙКАЛЬСКОМУ КРАЮ

Оперативные данные по индексу цен производителей промышленных товаров по Забайкальскому краю

за август 2021 года

ИНДЕКСЫ ЦЕН ПРОИЗВОДИТЕЛЕЙ ПРОМЫШЛЕННЫХ ТОВАРОВ

АВГУСТ В % К ИЮЛЮ






	2020	2021
 Индекс цен производителей промышленных товаров ¹⁾	▲ 101,7%	▲ 101,3%
 Добыча полезных ископаемых	▲ 107,6%	▲ 101,6%
 Обрабатывающие производства	▼ 96,0%	▲ 100,8%
 Обеспечение электрической энергией, газом и паром; кондиционирование воздуха	▼ 98,3%	▲ 101,1%
 Водоснабжение; водоотведение, организация сбора и утилизация отходов, деятельность по ликвидации загрязнений	▲ 105,1%	▲ 100,0%

¹⁾ На товары, предназначенные для реализации на внутреннем рынке.



ИНДЕКСЫ ЦЕН ПРОИЗВОДИТЕЛЕЙ ПРОМЫШЛЕННЫХ ТОВАРОВ

АВГУСТ В % К ДЕКАБРЮ ПРЕДЫДУЩЕГО ГОДА

	2020	2021
 Индекс цен производителей промышленных товаров ¹⁾	▲ 104,3%	▲ 102,0%
 Добыча полезных ископаемых	▲ 109,5%	▲ 105,8%
 Обрабатывающие производства	▲ 102,2%	▼ 88,1%
 Обеспечение электрической энергией, газом и паром; кондиционирование воздуха	▼ 99,1%	▲ 105,4%
 Водоснабжение; водоотведение, организация сбора и утилизация отходов, деятельность по ликвидации загрязнений	▲ 104,2%	▼ 99,9%

¹⁾ На товары, предназначенные для реализации на внутреннем рынке.